
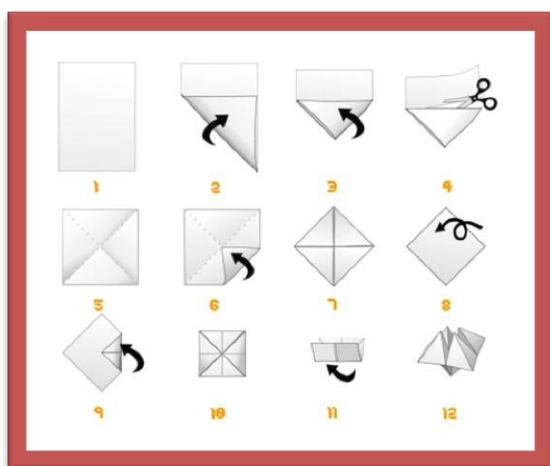


Cocotte en papier (Coin Coin)




Matériel : feuille de papier, ciseaux, crayons de couleur

Étape 1 : plier la feuille de papier tel qu'indiqué ci-dessous.



Étape 2 : avec les crayons décorer les 4 carrés du dessus de la cocotte.



Étape 3 : ajouter les chiffres sur les triangles qui se trouveront à l'intérieur de la cocotte et au verso, y faire des dessins, écrire des mots doux, des défis, des blagues, des devinettes ou autres selon vos goûts et vos envies.

Un Coin coin pour la routine du dodo... gratuit et tellement amusant!
[dodohttps://www.miditrente.ca/fr/produit/gratuit-coin-coin-du-dodo](https://www.miditrente.ca/fr/produit/gratuit-coin-coin-du-dodo)

